

# Fidelity Funds - European Growth Fund A-DIST-EUR

## Morningstar Index

Morningstar Developed Europe Target  
Market Exposure NR EUR

(Gültig für den gesamten Bericht)

## Morningstar Kategorie™

Aktien Europa Standardwerte Blend

## Fondsbenchmark

MSCI Europe NR EUR

## Morningstar Rating™

★★★

### Anlageziel

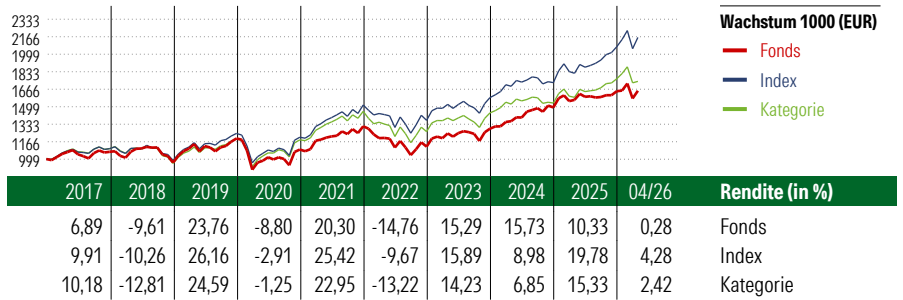
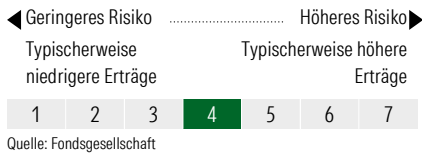
Der Fonds zielt auf langfristigen Kapitalzuwachs durch eine Anlage in ein aktiv verwaltetes Portfolio, das sich in erster Linie aus europäischen Aktienwerten zusammensetzt. Der Fonds ist ein echter Stockpicking-Fonds, bei dem die Auswahl der Anlagewerte im Vordergrund steht. Der Fondsmanager legt in unterbewertete Titel an. Für das Bottom-up-Research sind die Aktienanalysten von Fidelity in Europa zuständig, die europaweit nach Branchen organisiert sind.

### Risikokennzahlen

Alpha	-1,22	Sharpe Ratio	0,68
Beta	0,89	Volatilität	10,51
Information Ratio	-0,54	Max. Draw Down	-8,28
Tracking Error	4,60		

Berechnungsgrundlage Morningstar DM Eur TME NR EUR (wenn zutreffend)

### KID SRI

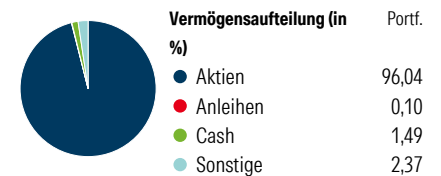


Rollierende Renditen (%)	Fonds	Idx	Kat.	Rendite kumul. (%)	Fonds	Idx	Kat.
(6 Mai 2026)				(6 Mai 2026)			
Lfd. Jahr	1,61	6,37	5,27	3 Jahre	35,40	44,91	36,91
3 Monate	0,18	1,95	1,61	5 Jahre	38,99	62,89	48,17
6 Monate	4,59	10,96	8,98	10 Jahre	89,21	144,81	113,59
1 Jahr	5,45	19,06	15,17	Seit Auflage	1.837,19	-	-
3 Jahre p.a.	10,63	13,16	11,04				
5 Jahre p.a.	6,81	10,25	8,18				

### Portfolio

Morningstar Aktien Style Box™	% Akt
Sehr Groß	37,61
Groß	53,17
Mittelgroß	9,22
Klein	0,00
Micro	0,00

Wert Blend Wachstum  
Anlagestil



Top 10 Positionen (in %)	Sektor	Portf.
TotalEnergies SE	🔥	4,77
Koninklijke Ahold Delhaize NV	🛒	3,99
AIB Group PLC	🏦	3,69
Roche Holding AG Ordinary...	🏥	3,52
Deutsche Boerse AG	🏠	3,43
Industria De Diseno Textil SA...	👕	3,28
KONE Oyj Class B	⚙️	3,20
UniCredit SpA	🏦	3,18
Coca-Cola Europacific Partners...	🛒	3,02
KBC Groupe NV	🏦	2,95
Positionen Aktien Gesamt		50
Positionen Anleihen Gesamt		0
% des Vermögens in Top 10 Positionen		35,04

Sektorengewichtung	% Akt
<b>Zyklisch</b>	<b>44,46</b>
🌿 Rohstoffe	1,46
🛒 Konsumgüter zyklisch	9,06
🏦 Finanzdienstleistungen	32,66
🏠 Immobilien	1,28
<b>Sensibel</b>	<b>30,68</b>
📡 Telekommunikation	2,53
🔥 Energie	5,12
⚙️ Industriewerte	18,24
📄 Technologie	4,80
<b>Defensiv</b>	<b>24,86</b>
🛒 Konsumgüter nicht zyklisch	13,02
🏥 Gesundheitswesen	6,82
💡 Versorger	5,02

Regionen	% Akt
<b>Amerika</b>	<b>0,00</b>
USA	0,00
Kanada	0,00
Lateinamerika	0,00
<b>Europa</b>	<b>98,70</b>
Vereinigtes Königreich	27,66
Eurozone	55,61
Europa - ex Euro	15,42
Europa -Schwellenländer	0,00
Mittlerer Osten / Afrika	0,00
<b>Asien</b>	<b>1,30</b>
Japan	0,00
Australasien	0,00
Asien - Industrieländer	1,30
Asien - Schwellenländer	0,00

### Stammdaten

Fondsgesellschaft	Fidelity (FIL Inv Mgmt...	Domizil	Luxemburg	KID - andere Kosten	1,89%
Adresse	Kastanienhöhe 1, 61476 Kronberg im Taunus	Fondswährung	EUR	Transaktionskosten	0,36%
Internet	www.fidelity.de	Ertragsverwendung	Ausschüttend	Erfolgsgebühr (16 Feb 2026)	0,00%
Versicherung	HDI Lebensversicherung AG	ISIN	LU0048578792	Fondsvolumen (Mio.)	7087,42 EUR
Telefon	+43 1 20709 - 220	WKN	973270		
Email	service@hdi-leben.at	Auflagedatum	1 Okt 1990		
		Kurs (6 Mai 2026)	22,08 EUR		