

# Fidelity Funds - Global Thematic Opportunities Fund A-USD

## Morningstar Index

Morningstar Global Growth Target Market

Exposure NR USD

(Gültig für den gesamten Bericht)

## Morningstar Kategorie™

Aktien weltweit Standardwerte Growth

## Fondsbenchmark

MSCI ACWI NR USD

## Morningstar Rating™

★★★

## Anlageziel

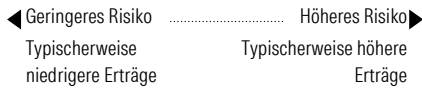
Der Fonds investiert in ein international gestreutes Aktienportfolio. Es gibt keinen fest definierten Länderschlüssel, Branchenüber-/untergewichtungen sind möglich.

## Risikokennzahlen

Alpha	-3,72	Sharpe Ratio	0,80
Beta	0,93	Volatilität	14,25
Information Ratio	-1,36	Max. Draw Down	-15,19
Tracking Error	4,19		

Berechnungsgrundlage Morningstar Gbl Growth TM NR USD (wenn zutreffend)

## KID SRI



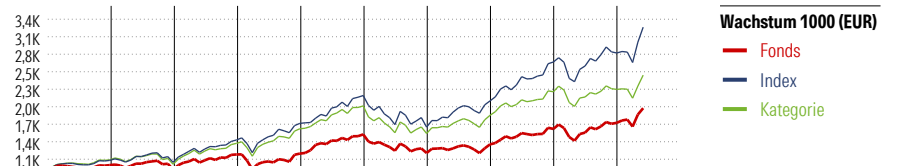
Quelle: Fondsgesellschaft

## Top 10 Positionen (in %)

Position	Sektor	Portf.
NVIDIA Corp	IT	5,64
Taiwan Semiconductor...	IT	4,32
Microsoft Corp	IT	3,47
Advanced Micro Devices Inc	IT	2,15
Siemens Energy AG Ordinary...	Industrie	1,87
Amazon.com Inc	IT	1,81
Lam Research Corp	IT	1,77
Broadcom Inc	IT	1,74
Alphabet Inc Class A	IT	1,56
MediaTek Inc	IT	1,52
Positionen Aktien Gesamt		425
Positionen Anleihen Gesamt		0
% des Vermögens in Top 10 Positionen		25,85

## Stammdaten

Fondsgesellschaft	Fidelity (FIL Inv Mgmt...
Adresse	Kastanienhöhe 1, 61476 Kronberg im Taunus
Internet	www.fidelity.de
Versicherung	HDI Lebensversicherung AG
Telefon	+43 1 20709 - 220
Email	service@hdi-leben.at



Jahr	2017	2018	2019	2020	2021	2022	2023	2024	2025	05/26	Rendite (in %)
Fonds	4,63	-6,61	24,44	1,15	24,80	-19,27	11,04	17,86	5,98	13,52	Fonds
Index	-	-	-	-	25,87	-23,32	25,23	29,91	5,34	14,49	Index
Kategorie	12,53	-5,80	31,60	17,10	22,14	-22,48	18,79	20,73	1,64	8,25	Kategorie

Rollierende Renditen (%)	Fonds	Idx	Kat.	Rendite kumul. (%)	Fonds	Idx	Kat.
(19 Jun 2026)				(19 Jun 2026)			
Lfd. Jahr	14,73	15,87	8,56	3 Jahre	46,58	67,99	37,42
3 Monate	16,71	17,41	12,24	5 Jahre	39,83	71,73	30,97
6 Monate	15,61	17,59	9,87	10 Jahre	123,37	265,37	156,18
1 Jahr	28,85	27,28	16,11	Seit Auflage	1.079,83	-	-
3 Jahre p.a.	13,59	18,88	11,18				
5 Jahre p.a.	6,94	11,42	5,54				

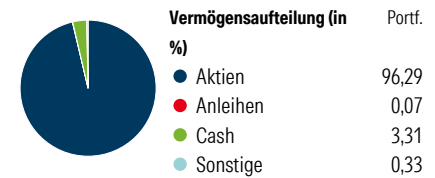
## Portfolio

### Morningstar Aktien Style Box™

Stil	Wert	Blend	Wachstum	Größe	% Akt
Sehr Groß				Groß	46,31
Groß				Mittelgroß	27,93
Mittelgroß				Klein	20,65
Klein				Micro	4,43
Micro					0,69

### Sektorengewichtung

Sektor	% Akt
<b>Zyklisch</b>	<b>25,50</b>
Rohstoffe	4,19
Konsumgüter zyklisch	6,51
Finanzdienstleistungen	14,38
Immobilien	0,42
<b>Sensibel</b>	<b>62,74</b>
Telekommunikation	3,69
Energie	1,06
Industriewerte	20,45
Technologie	37,53
<b>Defensiv</b>	<b>11,76</b>
Konsumgüter nicht zyklisch	3,02
Gesundheitswesen	6,10
Versorger	2,64



### Regionen

Region	% Akt
<b>Amerika</b>	<b>55,94</b>
USA	51,50
Kanada	3,58
Lateinamerika	0,87
<b>Europa</b>	<b>26,08</b>
Vereinigtes Königreich	3,50
Eurozone	16,31
Europa - ex Euro	5,69
Europa -Schwellenländer	0,17
Mittlerer Osten / Afrika	0,41
<b>Asien</b>	<b>17,98</b>
Japan	4,11
Australasien	0,87
Asien - Industrieländer	9,07
Asien - Schwellenländer	3,93