

Fidelity Funds - Global Technology Fund A-DIST-EUR

Morningstar Index

Morningstar Global Technology NR USD

Morningstar Kategorie™

Branchen: Technologie

Fondsbenchmark

MSCI ACWI/Information Technology NR USD

Morningstar Rating™

★★★★

(Gültig für den gesamten Bericht)

Anlageziel

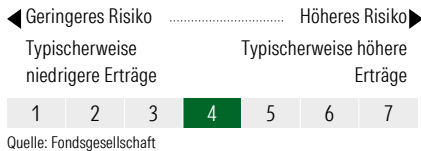
Der Fonds zielt auf langfristiges Kapitalwachstum und investiert weltweit in Aktien von Unternehmen, die nach aller Voraussicht in besonderer Weise von neuen technologischen Produkten, Prozessen oder Dienstleistungen profitieren werden. Das Fondsmanagement konzentriert sich dabei auf Wachstumsunternehmen, die etablierte Marktführer sind sowie auf Unternehmen, die in aufstrebenden Marktnischen Fuß gefasst haben.

Risikokennzahlen

Alpha	0,24	Sharpe Ratio	1,18
Beta	0,73	Volatilität	16,43
Information Ratio	-0,93	Max. Draw Down	-15,31
Tracking Error	8,92		

Berechnungsgrundlage Morningstar Gbl Tech NR USD (wenn zutreffend)

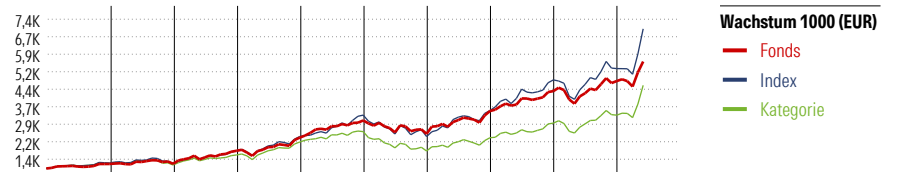
KID SRI



Top 10 Positionen (in %)	Sektor	Portf.
Taiwan Semiconductor...		9,22
Microsoft Corp		5,88
Apple Inc		5,32
Alphabet Inc Class A		5,02
Amazon.com Inc		4,17
Oracle Corp		3,33
ASML Holding NV		3,08
Texas Instruments Inc		3,02
Telefonaktiebolaget L M...		2,55
Intuit Inc		2,12
Positionen Aktien Gesamt		103
Positionen Anleihen Gesamt		0
% des Vermögens in Top 10 Positionen		43,72

Stammdaten

Fondsgesellschaft	Fidelity (FIL Inv Mgmt...
Adresse	Kastanienhöhe 1, 61476 Kronberg im Taunus
Internet	www.fidelity.de
Versicherung	HDI Lebensversicherung AG
Telefon	+43 1 20709 - 220
Email	service@hdi-leben.at



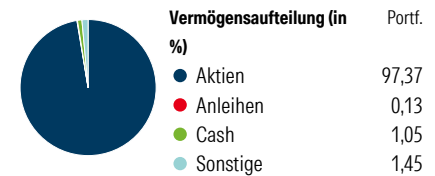
Jahr	2017	2018	2019	2020	2021	2022	2023	2024	2025	05/26	Rendite (in %)
Fonds	19,41	0,49	46,52	32,25	31,52	-18,70	39,27	24,70	9,99	17,60	Fonds
Index	23,76	-2,69	45,96	34,88	38,71	-27,97	47,04	37,75	10,12	32,26	Index
Kategorie	20,49	-4,42	37,82	36,03	22,57	-32,03	34,58	27,11	10,93	33,34	Kategorie

Rollierende Renditen (%)	Fonds	Idx	Kat.	Rendite kumul. (%)	Fonds	Idx	Kat.
(19 Jun 2026)				(19 Jun 2026)			
Lfd. Jahr	14,75	34,84	28,35	3 Jahre	76,81	122,97	101,36
3 Monate	16,94	34,32	29,30	5 Jahre	99,08	168,07	71,08
6 Monate	15,97	38,37	29,52	10 Jahre	574,31	760,95	498,25
1 Jahr	30,60	59,04	47,94	Seit Auflage	826,50	-	-
3 Jahre p.a.	20,92	30,64	26,28				
5 Jahre p.a.	14,76	21,80	11,34				

Portfolio

Morningstar Aktien Style Box™	% Akt
Sehr Groß	43,21
Groß	31,12
Mittelgroß	18,62
Klein	6,56
Micro	0,49

Wert Blend Wachstum
Anlagestil



Sektorengewichtung	% Akt
Zyklisch	11,99
Rohstoffe	0,64
Konsumgüter zyklisch	8,47
Finanzdienstleistungen	0,76
Immobilien	2,12
Sensibel	88,01
Telekommunikation	12,84
Energie	0,82
Industriewerte	3,89
Technologie	70,45
Defensiv	0,00
Konsumgüter nicht zyklisch	-
Gesundheitswesen	-
Versorger	-

Regionen	% Akt
Amerika	56,51
USA	56,51
Kanada	0,00
Lateinamerika	0,00
Europa	17,97
Vereinigtes Königreich	2,17
Eurozone	11,71
Europa - ex Euro	3,55
Europa - Schwellenländer	0,00
Mittlerer Osten / Afrika	0,55
Asien	25,52
Japan	4,32
Australasien	0,00
Asien - Industrieländer	13,54
Asien - Schwellenländer	7,66