

Templeton Growth (Euro) Fund A(acc)EUR

Morningstar Index

Morningstar Global Target Market
Exposure NR USD
(Gültig für den gesamten Bericht)

Morningstar Kategorie™

Aktien weltweit Standardwerte Blend

Fondsbenchmark

MSCI ACWI NR EUR

Morningstar Rating™

★★

Anlageziel

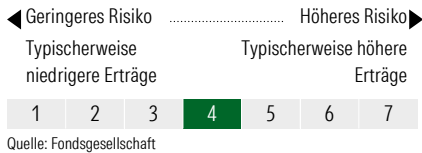
Anlageziel dieses Fonds ist die Erzielung einer guten Wertentwicklung bei möglichst geringem Risiko. Dazu investiert er in unterbewertete Papiere mit großem Wachstumspotenzial. Weltweite Diversifikation des Portfolios nach Branchen und Ländern.

Risikokennzahlen

Alpha	-7,26	Sharpe Ratio	0,59
Beta	1,03	Volatilität	11,65
Information Ratio	-1,91	Max. Draw Down	-11,06
Tracking Error	4,16		

Berechnungsgrundlage Morningstar Global TME NR USD (wenn zutreffend)

KID SRI

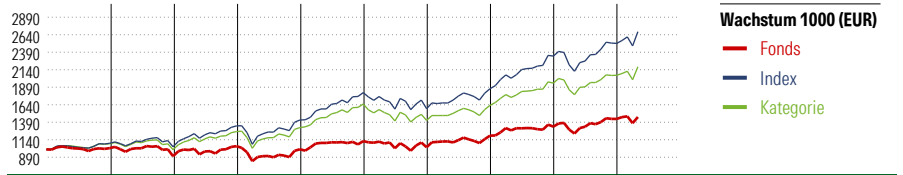


Top 10 Positionen (in %)

Position	Sektor	Portf.
NVIDIA Corp	IT	4,92
Apple Inc	IT	3,99
Amazon.com Inc	IT	3,39
Alphabet Inc Class A	IT	3,31
Taiwan Semiconductor...	IT	3,24
Microsoft Corp	IT	3,11
SSE PLC	Energie	2,36
Thermo Fisher Scientific Inc	Pharma	2,30
Rolls-Royce Holdings PLC	Industrie	2,26
Unilever PLC	Konsumgüter	2,18
Positionen Aktien Gesamt		57
Positionen Anleihen Gesamt		0
% des Vermögens in Top 10 Positionen		31,06

Stammdaten

Fondsgesellschaft	Franklin Templeton...
Adresse	8A, rue Albert Borschette, L-1246 Luxembourg
Internet	www.franklintempleton.lu
Versicherung	HDI Lebensversicherung AG
Telefon	+43 1 20709 - 220
Email	service@hdi-leben.at



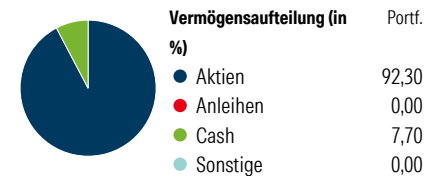
Jahr	2017	2018	2019	2020	2021	2022	2023	2024	2025	04/26	Rendite (in %)
Fonds	1,81	-11,33	15,94	-4,23	11,62	-7,86	16,10	10,80	8,30	1,91	Fonds
Index	8,78	-4,57	28,76	6,26	27,57	-12,67	18,00	25,02	7,77	6,65	Index
Kategorie	8,25	-7,74	26,09	4,68	25,85	-14,21	15,45	19,77	5,75	3,91	Kategorie

Rollierende Renditen (%)			Rendite kumul. (%)		
	Fonds	Idx		Fonds	Idx
(6 Mai 2026)			(6 Mai 2026)		
Lfd. Jahr	3,85	9,05	3 Jahre	35,36	64,98
3 Monate	1,27	6,74	5 Jahre	35,22	73,38
6 Monate	5,22	9,79	10 Jahre	77,60	221,19
1 Jahr	19,84	27,98	Seit Auflage	156,10	-
3 Jahre p.a.	10,62	18,16			
5 Jahre p.a.	6,22	11,64			

Portfolio

Morningstar Aktien Style Box™

Stil	% Akt
Sehr Groß	62,53
Groß	30,00
Mittelgroß	6,27
Klein	1,20
Micro	0,00



Sektorengewichtung

Sektor	% Akt
Zyklisch	30,98
Rohstoffe	4,96
Konsumgüter zyklisch	10,66
Finanzdienstleistungen	14,32
Immobilien	1,04
Sensibel	53,35
Telekommunikation	8,02
Energie	3,31
Industriewerte	19,23
Technologie	22,79
Defensiv	15,67
Konsumgüter nicht zyklisch	2,36
Gesundheitswesen	10,75
Versorger	2,56

Regionen

Region	% Akt
Amerika	51,72
USA	50,32
Kanada	1,41
Lateinamerika	0,00
Europa	29,83
Vereinigtes Königreich	13,85
Eurozone	14,92
Europa - ex Euro	1,05
Europa -Schwellenländer	0,00
Mittlerer Osten / Afrika	0,00
Asien	18,45
Japan	5,30
Australasien	0,38
Asien - Industrieländer	9,63
Asien - Schwellenländer	3,13