

Templeton Emerging Markets Fund A(Ydis)USD

Morningstar Index

Morningstar Emerging Markets Target
Market Exposure NR USD

(Gültig für den gesamten Bericht)

Morningstar Kategorie™

Aktien Schwellenländer

Fondsbenchmark

MSCI EM NR USD

Morningstar Rating™

★★★★

Anlageziel

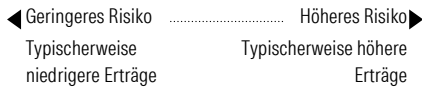
Konzentration auf Unternehmen, die ihren Sitz in Entwicklungs- und Schwellenländern haben. Langfristiger Anlagehorizont wegen hoher Volatilität der Aktienmärkte dieser Länder.

Risikokennzahlen

Alpha	4,75	Sharpe Ratio	1,25
Beta	0,97	Volatilität	14,92
Information Ratio	1,26	Max. Draw Down	-8,84
Tracking Error	4,17		

Berechnungsgrundlage Morningstar EM TME NR USD (wenn zutreffend)

KID SRI



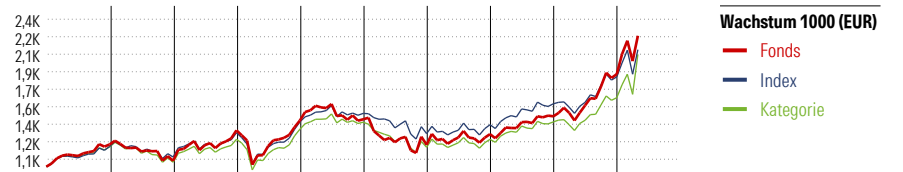
Quelle: Fondsgesellschaft

Top 10 Positionen (in %)

Position	Sektor	Portf.
Taiwan Semiconductor...	Elektronik	10,22
SK Hynix Inc	Elektronik	7,53
Samsung Electronics Co Ltd	Elektronik	6,49
Prosus NV Ordinary Shares - ...	Software	3,34
ICICI Bank Ltd	Banken	2,30
Alibaba Group Holding Ltd...	Software	2,13
MediaTek Inc	Elektronik	2,12
Grupo Financiero Banorte SAB...	Banken	2,09
BYD Co Ltd Class H	Automobil	2,07
Tencent Holdings Ltd	Software	2,05
Positionen Aktien Gesamt		90
Positionen Anleihen Gesamt		0
% des Vermögens in Top 10 Positionen		40,33

Stammdaten

Fondsgesellschaft	Franklin Templeton...
Adresse	8A, rue Albert Borschette, L-1246 Luxembourg
Internet	www.franklintempleton.lu
Versicherung	HDI Lebensversicherung AG
Telefon	+43 1 20709 - 220
Email	service@hdi-leben.at



Jahr	2017	2018	2019	2020	2021	2022	2023	2024	2025	04/26	Rendite (in %)
Fonds	21,24	-12,91	27,53	6,88	0,87	-16,72	8,35	12,99	27,11	19,47	Fonds
Index	19,36	-8,48	21,14	7,81	5,69	-12,79	6,46	14,25	16,04	13,95	Index
Kategorie	18,78	-12,25	21,04	7,97	5,06	-16,78	6,60	13,31	16,56	14,85	Kategorie

Rollierende Renditen (%)			Rendite kumul. (%)		
	Fonds	Idx		Fonds	Idx
(6 Mai 2026)			(6 Mai 2026)		
Lfd. Jahr	27,89	20,66	3 Jahre	95,41	70,48
3 Monate	15,00	13,54	5 Jahre	53,41	47,98
6 Monate	27,62	19,55	10 Jahre	195,98	166,31
1 Jahr	62,45	44,91	Seit Auflage	763,68	-
3 Jahre p.a.	25,02	19,46			
5 Jahre p.a.	8,94	8,15			

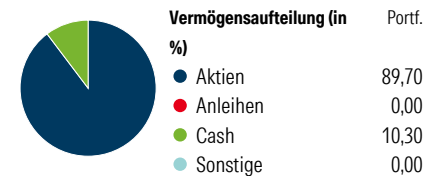
Portfolio

Morningstar Aktien Style Box™

Stil	% Akt
Sehr Groß	67,38
Groß	18,63
Mittelgroß	13,12
Klein	0,82
Micro	0,06

Sektorengewichtung

Sektor	% Akt
Zyklisch	39,30
Rohstoffe	3,15
Konsumgüter zyklisch	15,45
Finanzdienstleistungen	19,62
Immobilien	1,08
Sensibel	53,12
Telekommunikation	6,21
Energie	1,71
Industriewerte	4,95
Technologie	40,26
Defensiv	7,58
Konsumgüter nicht zyklisch	1,77
Gesundheitswesen	4,96
Versorger	0,85



Regionen

Region	% Akt
Amerika	13,37
USA	1,14
Kanada	0,00
Lateinamerika	12,23
Europa	8,95
Vereinigtes Königreich	0,01
Eurozone	4,30
Europa - ex Euro	0,00
Europa -Schwellenländer	1,25
Mittlerer Osten / Afrika	3,38
Asien	77,68
Japan	0,00
Australasien	0,00
Asien - Industrieländer	47,38
Asien - Schwellenländer	30,30