

Schroder International Selection Fund Asian Equity Yield A Distribution USD MF

Morningstar Index

MSCI AC Asia Pacific ex Japan High Dividend Yield NR USD
(Gültig für den gesamten Bericht)

Morningstar Kategorie™

Asia-Pacific ex-Japan Equity Income

Fondsbenchmark

MSCI AC Asia Pac Ex JPN NR USD

Morningstar Rating™

★★★

Anlageziel

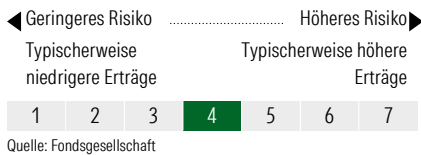
Gesamtertrag hauptsächlich durch Anlagen in Aktienwerten und aktienähnlichen Wertpapieren asiatischer Unternehmen, die attraktive Renditen und nachhaltige Dividendenzahlungen bieten.

Risikokennzahlen

Alpha	-2,40	Sharpe Ratio	1,05
Beta	1,15	Volatilität	14,51
Information Ratio	-0,07	Max. Draw Down	-9,93
Tracking Error	6,64		

Berechnungsgrundlage MSCI AC Asia Pacific ex Japan HDY NR USD (wenn zutreffend)

KID SRI

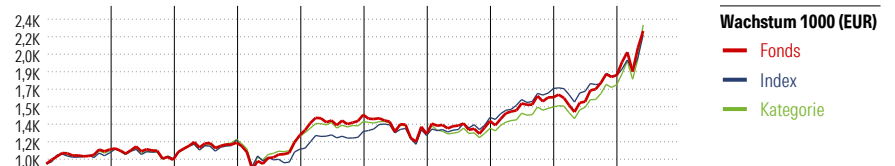


Top 10 Positionen (in %)

Position	Sektor	Portf.
Samsung Electronics Co Ltd...	Elektronik	10,25
Taiwan Semiconductor...	Elektronik	10,23
ASE Technology Holding Co Ltd	Elektronik	4,38
Tencent Holdings Ltd	IT	3,58
MediaTek Inc	Elektronik	3,57
Hon Hai Precision Industry Co...	Elektronik	3,15
AIA Group Ltd	Finanz	2,30
Contemporary Amperex...	IT	2,17
BHP Group Ltd	Metalle	2,14
BlueScope Steel Ltd	Metalle	2,14
Positionen Aktien Gesamt		54
Positionen Anleihen Gesamt		0
% des Vermögens in Top 10 Positionen		43,92

Stammdaten

Fondsgesellschaft	Schroder Investment...	Domizil	Luxemburg
Adresse	5, rue Höhenhof, L-1736 Luxembourg	Fondswährung	USD
Internet	www.schroders.com	Ertragsverwendung	Ausschüttend
Versicherung	HDI Lebensversicherung AG	ISIN	LU0192582467
Telefon	+43 1 20709 - 220	WKN	A0B8MF
Email	service@hdi-leben.at	Auflegedatum	11 Jun 2004
		Kurs (18 Jun 2026)	30,11 USD



Jahr	2017	2018	2019	2020	2021	2022	2023	2024	2025	05/26	Rendite (in %)
Fonds	13,73	-8,76	15,74	6,09	15,19	-12,39	9,56	16,06	12,92	22,75	Fonds
Index	10,54	-4,93	16,70	-7,02	14,74	-2,95	13,61	19,10	7,12	21,11	Index
Kategorie	12,64	-7,51	18,71	2,07	11,39	-8,21	4,44	15,46	13,51	24,25	Kategorie

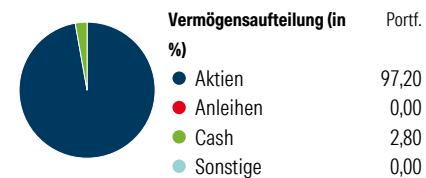
Rolle	Rolle			Rendite kumul. (%)			
	Fonds	Idx	Kat.	Fonds	Idx	Kat.	
Lfd. Jahr	26,81	23,84	27,18	3 Jahre	66,80	67,24	68,07
3 Monate	16,58	15,74	16,18	5 Jahre	66,09	78,68	65,86
6 Monate	29,14	25,61	29,66	10 Jahre	156,95	165,49	155,20
1 Jahr	46,02	33,72	46,54	Seit Auflage	755,00	-	-
3 Jahre p.a.	18,60	18,70	18,90				
5 Jahre p.a.	10,68	12,31	10,65				

Portfolio

Morningstar Aktien Style Box™

Stil	% Akt
Sehr Groß	71,79
Groß	19,99
Mittelgroß	8,22
Klein	0,00
Micro	0,00

Wert Blend Wachstum
Anlagestil



Sektorengewichtung

Sektor	% Akt
Zyklisch	40,29
Rohstoffe	8,90
Konsumgüter zyklisch	10,29
Finanzdienstleistungen	20,22
Immobilien	0,88
Sensibel	54,51
Telekommunikation	7,86
Energie	-
Industriewerte	12,48
Technologie	34,18
Defensiv	5,19
Konsumgüter nicht zyklisch	1,92
Gesundheitswesen	1,85
Versorger	1,42

Regionen

Region	% Akt
Amerika	2,14
USA	2,14
Kanada	0,00
Lateinamerika	0,00
Europa	0,00
Vereinigtes Königreich	0,00
Eurozone	0,00
Europa - ex Euro	0,00
Europa - Schwellenländer	0,00
Mittlerer Osten / Afrika	0,00
Asien	97,86
Japan	0,00
Australasien	11,67
Asien - Industrieländer	61,33
Asien - Schwellenländer	24,86