

BlackRock Global Funds - Global Allocation Fund A2 EUR Hedged

Morningstar Index

Morningstar Euro Moderate Global Target Allocation NR EUR

Morningstar Kategorie™

Mischfonds EUR ausgewogen - Global

Fondsbenchmark

24% FTSE World Ex US TR USD, 16% FTSE WGBI NonUSD USD, 24% ICE BofA Current...

Morningstar Rating™

★★★

(Gültig für den gesamten Bericht)

Anlageziel

Der Fonds zielt auf einen maximalen Gesamtertrag ab. Der Fonds legt weltweit und ohne Beschränkung in Aktien, Schuldtiteln und kurzfristige Wertpapiere von Unternehmen oder staatlichen Emittenten an. Der Fonds ist grundsätzlich bestrebt, in Wertpapiere anzulegen, die der Meinung des Anlageberaters zufolge unterbewertet sind. Der Fonds kann auch in Aktienwerte kleiner und aufstrebender Wachstumsunternehmen anlegen. Einen Teil seines Portfolios mit Schuldtiteln kann der Fonds zudem in hochverzinsliche übertragbare...

Risikokennzahlen

Alpha	-0,83	Sharpe Ratio	0,85
Beta	1,37	Volatilität	10,04
Information Ratio	0,30	Max. Draw Down	-8,23
Tracking Error	5,33		

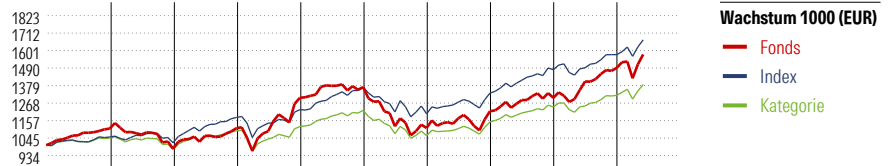
Berechnungsgrundlage Morningstar EU Mod Gbl Tgt Alloc NR EUR (wenn zutreffend)

KID SRI

◀ Geringeres Risiko Höheres Risiko ▶
Typischerweise niedrigere Erträge Typischerweise höhere Erträge



Quelle: Fondsgesellschaft



	2017	2018	2019	2020	2021	2022	2023	2024	2025	05/26	Rendite (in %)
Fonds	10,48	-11,52	13,34	17,41	5,20	-18,98	9,63	7,01	14,63	5,71	Fonds
Index	-	-	-	4,23	11,51	-12,28	10,99	11,17	6,48	5,94	Index
Kategorie	4,45	-6,88	12,53	2,37	9,41	-12,94	8,34	8,53	6,16	5,09	Kategorie

Rollierende Renditen (%)

(19 Jun 2026)

	Fonds	Idx	Kat.
Lfd. Jahr	5,87	6,74	5,81
3 Monate	9,25	6,05	5,95
6 Monate	6,62	7,32	6,60
1 Jahr	15,20	13,39	12,43
3 Jahre p.a.	10,34	9,65	8,31
5 Jahre p.a.	3,00	5,30	3,51

Rendite kumul. (%)

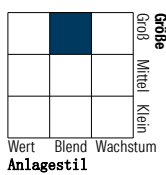
(19 Jun 2026)

	Fonds	Idx	Kat.
3 Jahre	34,34	31,84	27,07
5 Jahre	15,92	29,45	18,85
10 Jahre	63,54	78,92	51,75
Seit Auflage	149,08	-	-

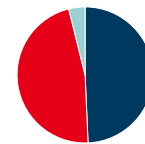
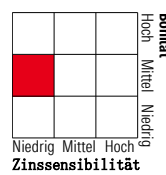
Portfolio

Morningstar Style Box™

Anlagestil Aktien



Anlagestil Anleihen



Vermögensaufteilung (in %)

● Aktien	60,69
● Anleihen	57,64
● Cash	-23,09
● Sonstige	4,77

Top 10 Positionen (in %)

	Sektor	Portf.
2 Year Treasury Note Future...	—	11,79
E-mini S&P 500 Future June...	—	5,08
NVIDIA Corp	📄	3,14
Alphabet Inc Class C	📄	2,70
Apple Inc	📄	2,61
Nikkei 225 Future June...	—	2,09
Amazon.com Inc	📄	2,07
Taiwan Semiconductor...	📄	1,71
Broadcom Inc	📄	1,61
Germany (Federal Republic Of)...	—	1,61
Positionen Aktien Gesamt		994
Positionen Anleihen Gesamt		2400
% des Vermögens in Top 10 Positionen		34,42

Sektorengewichtung

	% Akt
Zyklisch	25,56
🏭 Rohstoffe	2,48
🛒 Konsumgüter zyklisch	10,01
🏦 Finanzdienstleistungen	12,27
🏠 Immobilien	0,80
Sensibel	59,86
📞 Telekommunikation	8,68
⚡ Energie	5,19
⚙️ Industriewerte	11,95
📄 Technologie	34,04
Defensiv	14,57
🛒 Konsumgüter nicht zyklisch	3,53
🏥 Gesundheitswesen	8,79
💡 Versorger	2,25

Regionen

	% Akt
Amerika	76,15
USA	73,54
Kanada	1,98
Lateinamerika	0,64
Europa	13,55
Vereinigtes Königreich	3,62
Eurozone	7,71
Europa - ex Euro	1,43
Europa - Schwellenländer	0,28
Mittlerer Osten / Afrika	0,51
Asien	10,29
Japan	2,31
Australasien	0,51
Asien - Industrieländer	5,40
Asien - Schwellenländer	2,07

Stammdaten

Fondsgesellschaft	BlackRock (Luxembourg) SA	Domizil	Luxemburg	KID - andere Kosten	1,78%
Adresse	35 A, avenue J.F. Kennedy,, L-1855 Luxembourg	Fondswährung	EUR	Transaktionskosten	0,57%
Internet	www.blackrock.com	Ertragsverwendung	Thesaurierend	Erfolgsgebühr (22 Apr 2026)	0,00%
Versicherung	HDI Lebensversicherung AG	ISIN	LU0212925753	Fondsvolumen (Mio.)	18939,51 USD
Telefon	+43 1 20709 - 220	WKN	A0D9QB		
Email	service@hdi-leben.at	Aufledgedatum	22 Apr 2005		
		Kurs (19 Jun 2026)	54,10 EUR		