

# Franklin India Fund A(Ydis)EUR

## Morningstar Index

Morningstar India Target Market Exposure  
NR USD

(Gültig für den gesamten Bericht)

## Morningstar Kategorie™

Aktien Indien

## Fondsbenchmark

MSCI India NR USD

## Morningstar Rating™

★★★

### Anlageziel

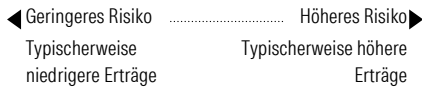
Anlageziel dieses Fonds ist das Kapitalwachstum. Der Fonds investiert vorwiegend in Aktien von Unternehmen mit Sitz oder Hauptgeschäftstätigkeit in Indien. Der Fonds versucht in Unternehmen aus vielen verschiedenen Branchen jeder Marktkapitalisierung zu investieren.

### Risikokennzahlen

Alpha	-2,38	Sharpe Ratio	0,09
Beta	0,85	Volatilität	14,26
Information Ratio	-0,59	Max. Draw Down	-30,33
Tracking Error	4,98		

Berechnungsgrundlage Morningstar India TME NR USD (wenn zutreffend)

### KID SRI



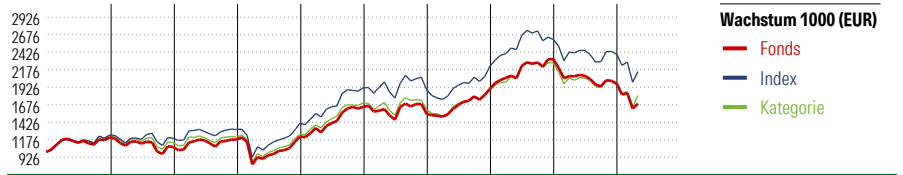
Quelle: Fondsgesellschaft

### Top 10 Positionen (in %)

Position	Sektor	Portf.
HDFC Bank Ltd ADR	Bank	7,61
Mahindra & Mahindra Ltd	Industrie	5,12
Reliance Industries Ltd	Öl & Gas	4,98
Eternal Ltd	Industrie	4,85
Cognizant Technology Solutions...	IT	3,43
ICICI Bank Ltd	Bank	3,17
Oberoi Realty Ltd	Immobilien	3,03
ICICI Bank Ltd ADR	Bank	3,01
Axis Bank Ltd	Bank	2,95
Torrent Pharmaceuticals Ltd	Pharmazie	2,78
Positionen Aktien Gesamt		53
Positionen Anleihen Gesamt		0
% des Vermögens in Top 10 Positionen		40,92

### Stammdaten

Fondsgesellschaft	Franklin Templeton...
Adresse	8A, rue Albert Borschette, L-1246 Luxembourg
Internet	www.franklintempleton.lu
Versicherung	HDI Lebensversicherung AG
Telefon	+43 1 20709 - 220
Email	service@hdi-leben.at



Jahr	2017	2018	2019	2020	2021	2022	2023	2024	2025	04/26	Rendite (in %)
Fonds	21,09	-11,49	9,76	3,68	34,81	-6,00	22,99	22,33	-15,04	-14,48	Fonds
Index	-	-	-	-	35,99	-1,34	17,80	17,08	-8,12	-10,33	Index
Kategorie	23,77	-8,24	7,13	4,09	35,70	-5,64	18,27	20,57	-13,53	-10,17	Kategorie

Rolle	Rolle			Rendite kumul. (%)		
	Fonds	Idx	Kat.	Fonds	Idx	Kat.
(6 Mai 2026)				(6 Mai 2026)		
Lfd. Jahr	-12,30	-8,61	-9,16	3 Jahre	12,65	20,95
3 Monate	-8,09	-5,78	-5,73	5 Jahre	32,61	43,96
6 Monate	-13,52	-9,61	-11,14	10 Jahre	94,11	146,71
1 Jahr	-16,31	-9,59	-11,96	Seit Auflage	387,80	-
3 Jahre p.a.	4,05	6,55	4,91			
5 Jahre p.a.	5,81	7,56	5,98			

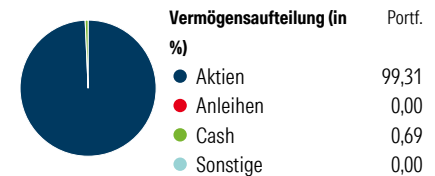
### Portfolio

#### Morningstar Aktien Style Box™

Wert	Blend	Wachstum	Größe	% Akt
			Sehr Groß	32,67
			Groß	46,83
			Mittelgroß	20,20
			Klein	0,31
			Micro	0,00

#### Sektorengewichtung

Sektor	% Akt
<b>Zyklisch</b>	<b>61,20</b>
Rohstoffe	2,71
Konsumgüter zyklisch	26,72
Finanzdienstleistungen	27,36
Immobilien	4,41
<b>Sensibel</b>	<b>15,66</b>
Telekommunikation	1,23
Energie	5,03
Industriewerte	1,73
Technologie	7,67
<b>Defensiv</b>	<b>23,14</b>
Konsumgüter nicht zyklisch	4,69
Gesundheitswesen	15,25
Versorger	3,20



#### Regionen

Region	% Akt
<b>Amerika</b>	<b>3,46</b>
USA	3,46
Kanada	0,00
Lateinamerika	0,00
<b>Europa</b>	<b>0,00</b>
Vereinigtes Königreich	0,00
Eurozone	0,00
Europa - ex Euro	0,00
Europa -Schwellenländer	0,00
Mittlerer Osten / Afrika	0,00
<b>Asien</b>	<b>96,54</b>
Japan	0,00
Australasien	0,00
Asien - Industrieländer	0,00
Asien - Schwellenländer	96,54